

# LA MUTUALITÉ en chiffres



**650 mutuelles** adhérentes à la Mutualité Française  
Mutuelles du Livre 1,2 et 3 du Code de la Mutualité, dont 371 mutuelles santé

**35 millions** de personnes protégées

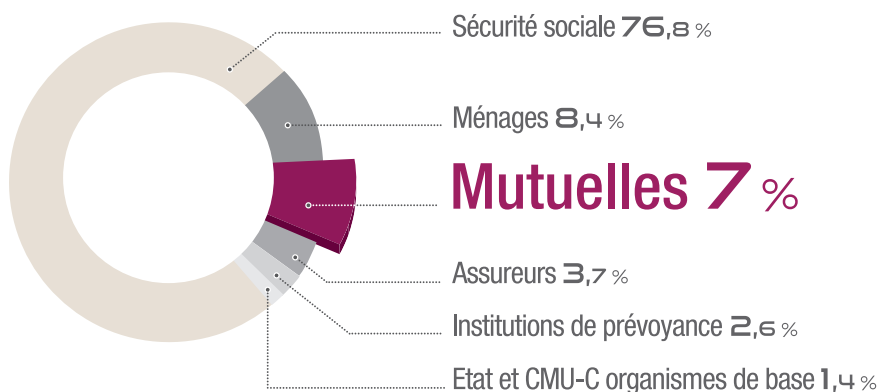
**85 000** salariés

**15 000** militants élus

## LA MUTUALITÉ, UN ACTEUR DE RÉFÉRENCE DE LA PROTECTION SOCIALE

### PREMIER FINANCEUR

complémentaire des dépenses de santé



Source : Drees (Comptes nationaux de la santé 2015, septembre 2016) Calculs FNMf

### PREMIER ACTEUR

de complémentaire santé

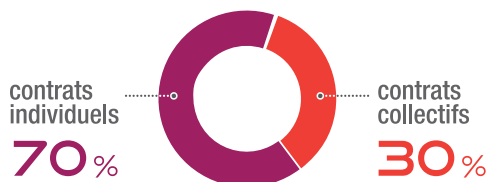


Source : Toutes mutuelles confondues Rapport d'activité 2015 - Fonds CMU

Source : Rapport Drees 2015 Données 2014

### RÉPARTITION

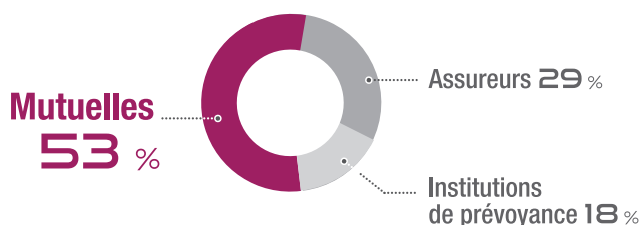
par type de contrat



Source : FNMf/SFG

### PART DES MUTUELLES

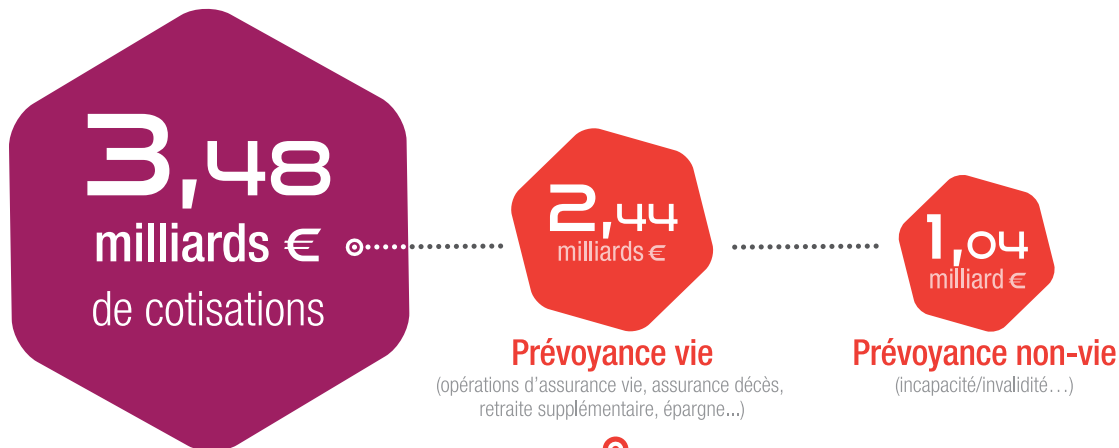
dans l'activité de complémentaire santé



Source : Rapport d'activité 2015 Fonds CMU

# LA PRÉVOYANCE

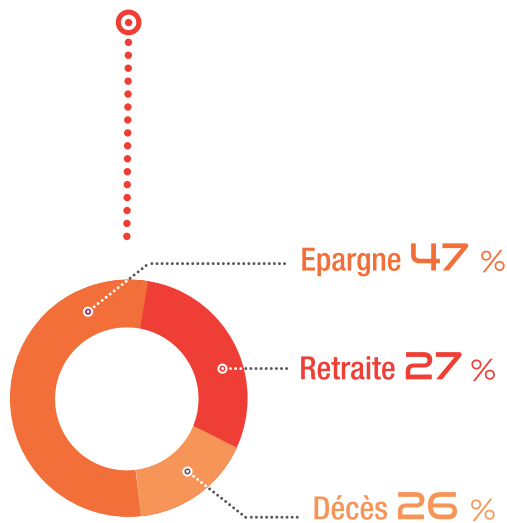
en réponse aux besoins des adhérents



## RÉPARTITION

de l'activité prévoyance vie

La Mutualité Française détient une position forte sur certains secteurs de la retraite (retraite des anciens combattants, des fonctionnaires, des artisans et des commerçants).



Source :  
FNMF 2015

# L'ASSURANCE DÉPENDANCE

des solutions essentielles en cas de perte d'autonomie



Source :  
FNMF 2015

# DES SERVICES ET DES ACTIONS AU PLUS PRÈS DES BESOINS DES ADHÉRENTS

## DES ÉTABLISSEMENTS ET SERVICES DE SOINS pour un accompagnement tout au long de la vie

**2 600**

services de soins et  
d'accompagnement  
mutualistes

Chiffre d'affaires

**3,7**  
milliards €



### RÉSEAU SANITAIRE ET SOCIAL À BUT NON LUCRATIF

#### Activités sanitaires et ambulatoires

<b>746</b> Magasins d'optique	<b>475</b> Centres dentaires	<b>383</b> Centres d'audition
<b>90</b> Etablissements d'hospitalisation	<b>55</b> Centres médicaux et polyvalents	
<b>54</b> Pharmacies	<b>25</b> Centres infirmiers	

#### Activités sociales et médico-sociales

<b>522</b> Etablissements et services médico-sociaux (Ehpad, services de soins à domicile...)	<b>211</b> Etablissements et services pour la petite enfance
<b>39</b> Initiatives sociales (logements pour jeunes, logements intermédiaires pour personnes âgées autonomes ou en situation de handicap...)	

## UNE LARGE OFFRE DE PRÉVENTION pour un engagement santé de proximité



ACTEUR PRIVÉ DE  
PRÉVENTION SANTÉ

**16**  
millions €

dédiés à la prévention  
et éducation à la santé

**180**  
professionnels  
de la prévention

**7 300**  
actions  
de prévention

Financement : Unions régionales de la Mutualité Française,  
Fonds national de prévention et partenaires

## UNE ACTION SOCIALE

pour apporter des réponses solidaires aux difficultés des adhérents

**100**  
millions €

consacrés à  
des initiatives  
innovantes



# LA PERFORMANCE ÉCONOMIQUE AU SERVICE DE L'INTÉRÊT COLLECTIF

## UNE GESTION RESPONSABLE au profit des adhérents

### UNE MARGE DE SOLVABILITÉ témoin de la solidité financière

**372 %** en moyenne

Source :  
ACPR – Les chiffres du marché  
français de l'assurance – 2015

Les réserves permettent aux mutuelles de faire face à des situations imprévues et sont utilisées au profit direct des adhérents.

### UNE GESTION DES PLACEMENTS sécurisée

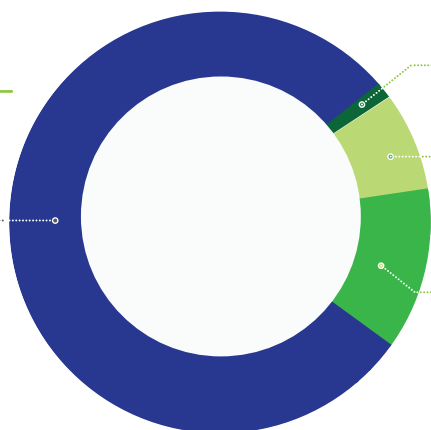
Les placements des mutuelles sont dans l'ensemble assez diversifiés et se composent d'une majorité d'actifs à revenu fixe.



Source :  
FNMF 2015

### DES FRAIS DE GESTION et de services maîtrisés

Remboursements  
des frais de santé  
**80 %**



Réserves pour aléas **1 %**

Prévention, éducation à la santé, recherche et développement marketing, communication **6,5 %**

Charges d'administration, liquidation des prestations et gestion du tiers payant **12,5 %**

Source :  
Drees OC 2015

## DES ENTREPRISES DYNAMIQUES en termes d'emploi



Source :  
OEMM-CEREQ 2010  
INSEE CLAP 2010